




خلاصه نتایج شاخص بهای تولید کننده در ایران

بهمن ماه ۱۳۹۴

(۱۳۹۰=۱۰۰)

افزایش 

ثابت یا تقریباً بدون تغییر 

کاهش 

درصد تغییر نسبت به

ماه مشابه سال قبل	ماه قبل	گروه‌های اصلی
۳/۴ 	۰/۲ 	شاخص کل
		گروه‌های اصلی:
۱/۱ 	۱/۰ 	۱- کشاورزی، جنگلداری و ماهیگیری
۱/۵ 	۱/۰ 	۲- ساخت (صنعت)
۹/۱ 	۰/۴ 	۳- حمل و نقل و انبارداری
۱۵/۵ 	۰/۴ 	۴- هتل و رستوران
۹/۷ 	۰/۱ 	۵- اطلاعات و ارتباطات
۲۱/۴ 	۰/۲ 	۶- آموزش
۲۰/۵ 	۰/۵ 	۷- بهداشت و مددکاری اجتماعی
۱۹/۱ 	۰/۵ 	۸- سایر فعالیت‌های خدمات عمومی، اجتماعی و شخصی
		گروه اختصاصی:
۱۳/۱ 	۰/۴ 	خدمات